







# Schauen Sie mal!

(Bei Tageslicht - Entfernung 4m)

	Sehschärfe <b>0,4</b>	Sehschärfe: schlecht - Augen bitte unbedingt überprüfen lassen!
	Sehschärfe <b>0,5</b>	
	Sehschärfe <b>0,6</b>	
	<b>0,7</b>	Sehschärfe: Grenze für sicheres Autofahren - Augen überprüfen lassen!
	<b>0,8</b>	Sehschärfe: ausreichend - Augen gelegentlich überprü- fen lassen!
	<b>1,0</b>	Sehschärfe: normal

Wenn Sie die Ringöffnungen in einer der vier oberen Reihen nicht mühelos erkennen, dann wird es allerhöchste Zeit, die Augen überprüfen zu lassen und die fehlende Sehschärfe durch eine Brille oder Kontaktlinsen auszugleichen. Auch wenn Sie alle Ringöffnungen erkennen, empfiehlt sich ein regelmäßiger Wiederholungstest.